

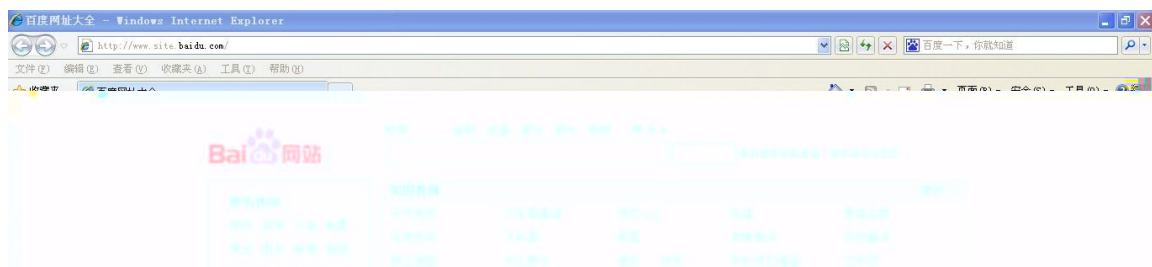
### 问题描述:

在申报系统中更新佐证材料后，浏览时还是显示之前旧的佐证材料。

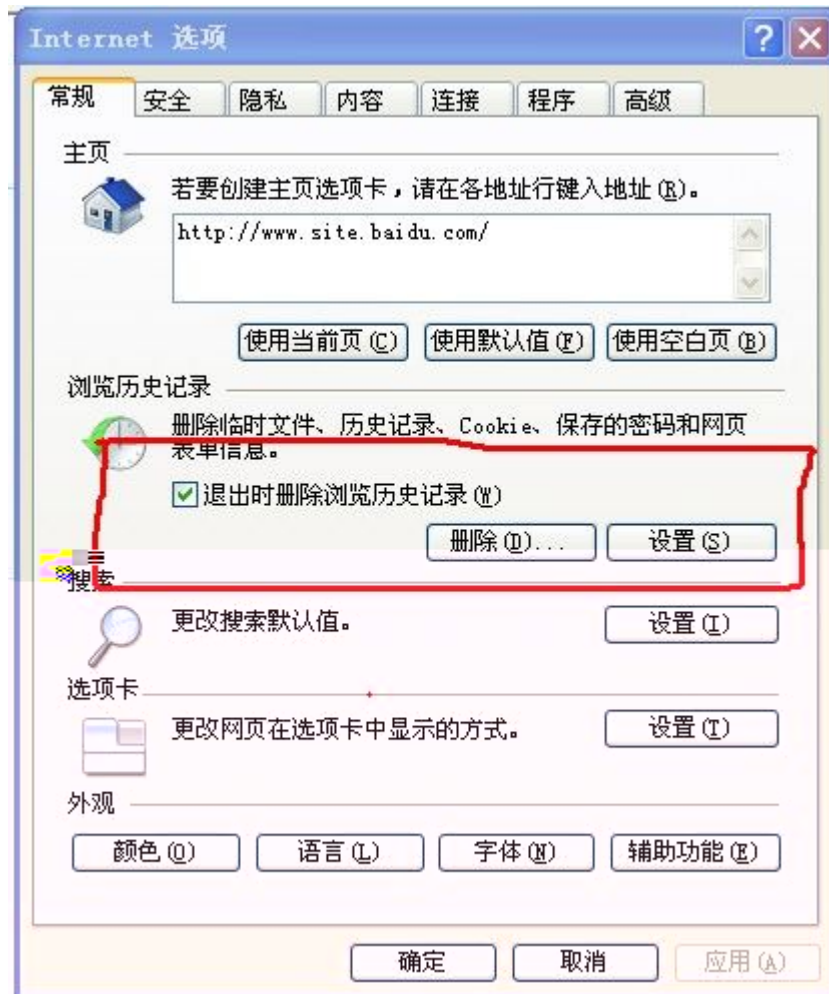
### 解决方法:

此问题是由于浏览器缓存没有清楚的缘故。具体浏览器设置如下（以IE浏览器为例）:

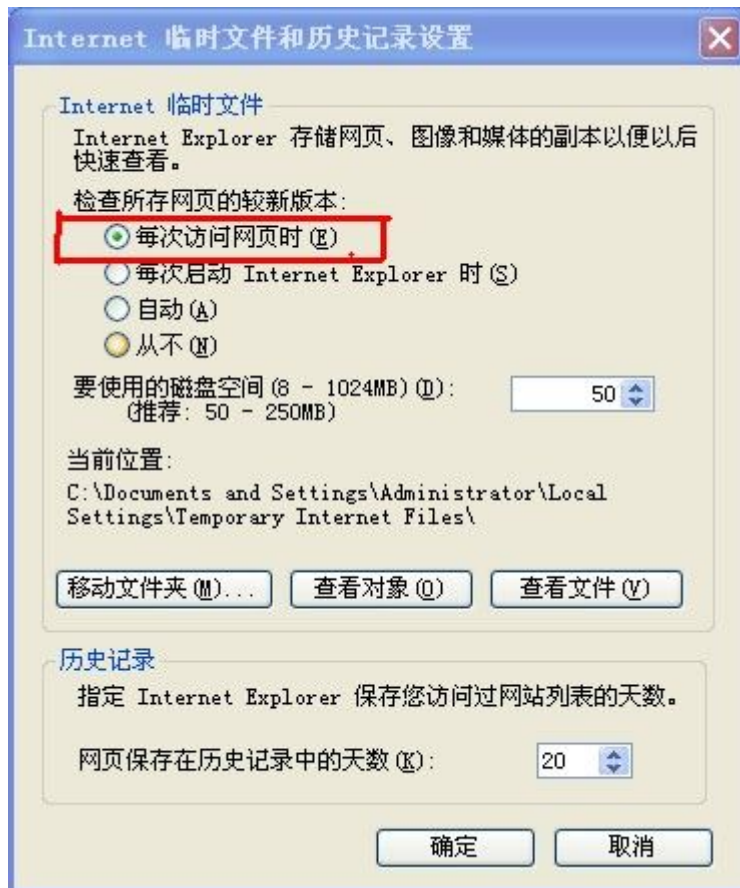
**第一步:** 选择浏览器右上角的“工具”菜单，如图所示:



**第二步:** 选择并打开“internet 选项”，选中“退出时删除浏览历史记录”复选框，如图所示:



第三步：点击上图中红色框中的“设置”按钮，选中“每次访问网页时”，如下图所示：



点击确定，关闭浏览器再次打开即可正常浏览更新后的佐证材料。